
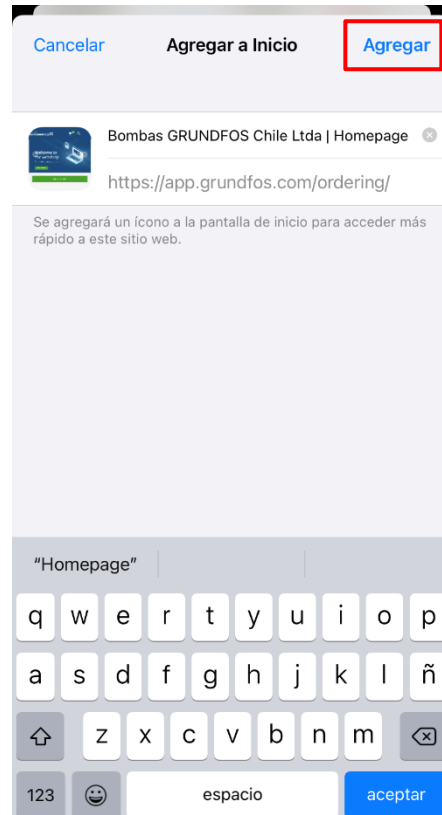
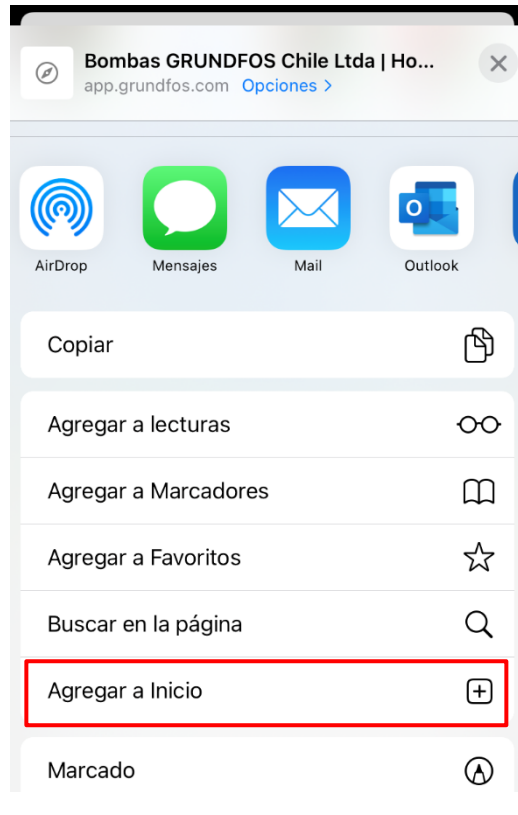
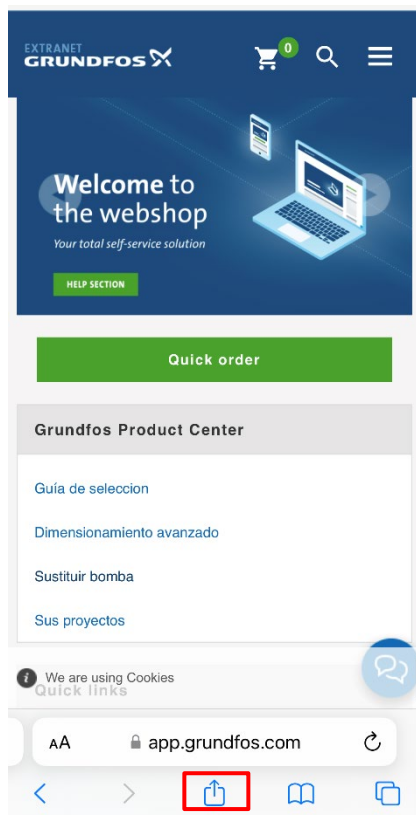


Apple iPhone – Safari (Navegador)

1. Inicie sesión en la página de pedidos de la extranet, el ícono de chat debe estar en la esquina inferior derecha.
 - <https://app.grundfos.com/ordering/>
2. Haga clic en el botón Compartir en la parte inferior de la página
3. Desplácese hacia abajo para seleccionar "agregar a la pantalla de inicio"
4. Haga clic en el botón "Agregar" en la parte superior derecha de la página
5. Ahora debería haber un ícono en su pantalla de inicio que se vincule directamente a la página con el ícono de chat.



Android Phone – Chrome (Navegador)

1. Inicie sesión en la página de pedidos de la extranet, el ícono de chat debe estar en la esquina inferior derecha.
 - <https://app.grundfos.com/ordering/>
2. Haga clic en los tres puntos de la esquina superior derecha
3. Desplácese hacia abajo para seleccionar "agregar a la pantalla de inicio"
4. Haga clic en el botón "Agregar"
5. Ahora debería haber un ícono en su pantalla de inicio que se vincule directamente a la página con el ícono de chat.

